

ASSA kodlås 22CL

Felslagsblockering (DIP3)

Efter 19 felslag blockeras kodlåset i 2 minuter. Blockeringstiden kan avbrytas med giltig kod två gånger i följd.

Blockeringen indikeras med en långsam röd blink som kvarstår till första kod-öppning.

Önskas felslagsblockering, DIP 3 i ON och avsluta med Master Reser.

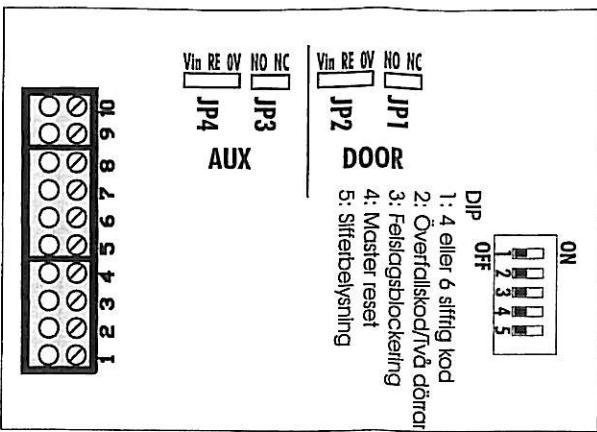
6-siffrig kod (DIP1)

ASSA22CL levereras med 4-siffriga passerkoder. Önskas 6-siffriga koder, DIP 1 i ON och avsluta med Master Reser.

Sifferbelysning (DIP5)

22CL levereras med sifferbelysning. Om detta önskas, sätt DIP 5 = ON.

Kretskortet med inkopplingsplint och inställningar



Master Reser (Nollställning DIP4)

Alla passerkoder raderas, öppningstiden sätts till 6 sekunder och masterkoden sätts till 000000.

1. **DIP4** till **ON**.

2. Byt matningsspänningen i 5 sekunder.

3. Med påstågen matningsspänning, flyta tillbaka **DIP4** till **OFF**.

Utgångens funktioner

Rätvänd eller omvänd funktion väljs med **JP1/3**. (Se tabell) Spänning ut eller reläfunktion väljs med **JP2/4**. (Se tabell) Spänning ut, är likriktad matningsspänning

JP1/JP3	JP2/JP4	Plint (3,4) och (9,10)
NO	VIn OV	Spänning ut vid olöst
NC	VIn OV	Spänning ut vid löst
NO	RE	Reläslutning vid olöst
NC	RE	Reläslutning vid löst

Tekniska data ASSA 22CL

Matningsspänning 12-24V AC/DC

Utgång max 1A/24V

Strömförbrukning vid 24V DC min 25 mA, max 95 mA

Kod 7, tillfällig passerkod

När koden programmeras anges antal dygn (1-9) innan koden automatiskt kommer att raderas.

Tiden räknas från tiden för programmeringen.

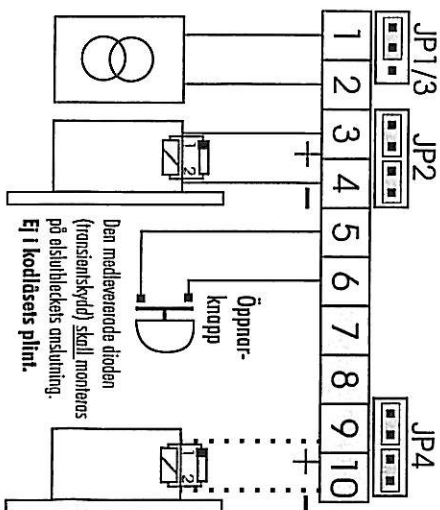
Överfallskod (DIP2=OFF)

Larmutgång AUX aktiveras parallellt med öppna-utgången om första siffran i koden höjs med 1. Om första siffran är 9, tryck 0.

Två dörrar (DIP2=ON)

AUX utgång kan aktiveras med en egen kod eller parallellt med öppna-utgången om DIP2 är i läge On, beroende av programmerings val.

Kopplingsexempel



Programmering

Ref. Nr.	Kodtyp
1-4	Passerkoder
5-6	Passerkoder blockerbara, t ex med kopplingsur
7	Tidsbegränsad passerkod, 1 till 9 dagar
8	Öppningstid, 1 till 999 sekunder
0	Masterkod (ALLTID 6 SIFFROR)

Programmeringsexempel

Programmering av masterkod

Masterkod = 123456

Programmering av passerkod

Kod 1 = 6543

Programmering av tidsbegränsad passerkod

Tidsbegränsad kod = 7654

Redering av passerkod

Kod 1 raderad

Programmering av öppningstid

Öppningstid 1-999 sek

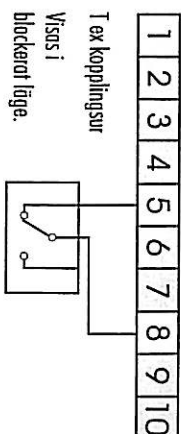
Masterkod

Ref. Nr.

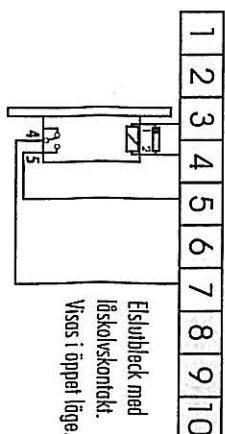
Ref. Nr.

Ref. Nr.

BLOCKERING AV KOD 5 OCH 6



NEDBRYTNING AV ÖPPNINGSTIDEN



All programmering av koder och öppningstider sker från knappsetten och inleds med Din masterkod.

Programmeringen utförs i en hel och avslutad sekvens per Ref.nr, där varje sifferkombination, masterkod, Ref. Nr., mm, börjar med ett B. Avsluta programmeringssekvensen med A.

Programmeringen avbryts med röd indikering vid felaktig inmatning, t ex redan befintlig passer- eller överfallskod.

Godkänd programmering indikeras med en grön snabb blink

INDIKERINGAR	Programmeringsläge.
Grön långsam blink	Programmering godkänd.
Grön snabb blink	Programmering ej godkänd.
Röd fast 1,5 sek.	Felslagsblockering.
Röd kort blink var 2:e sek.	Felslagsblockering.